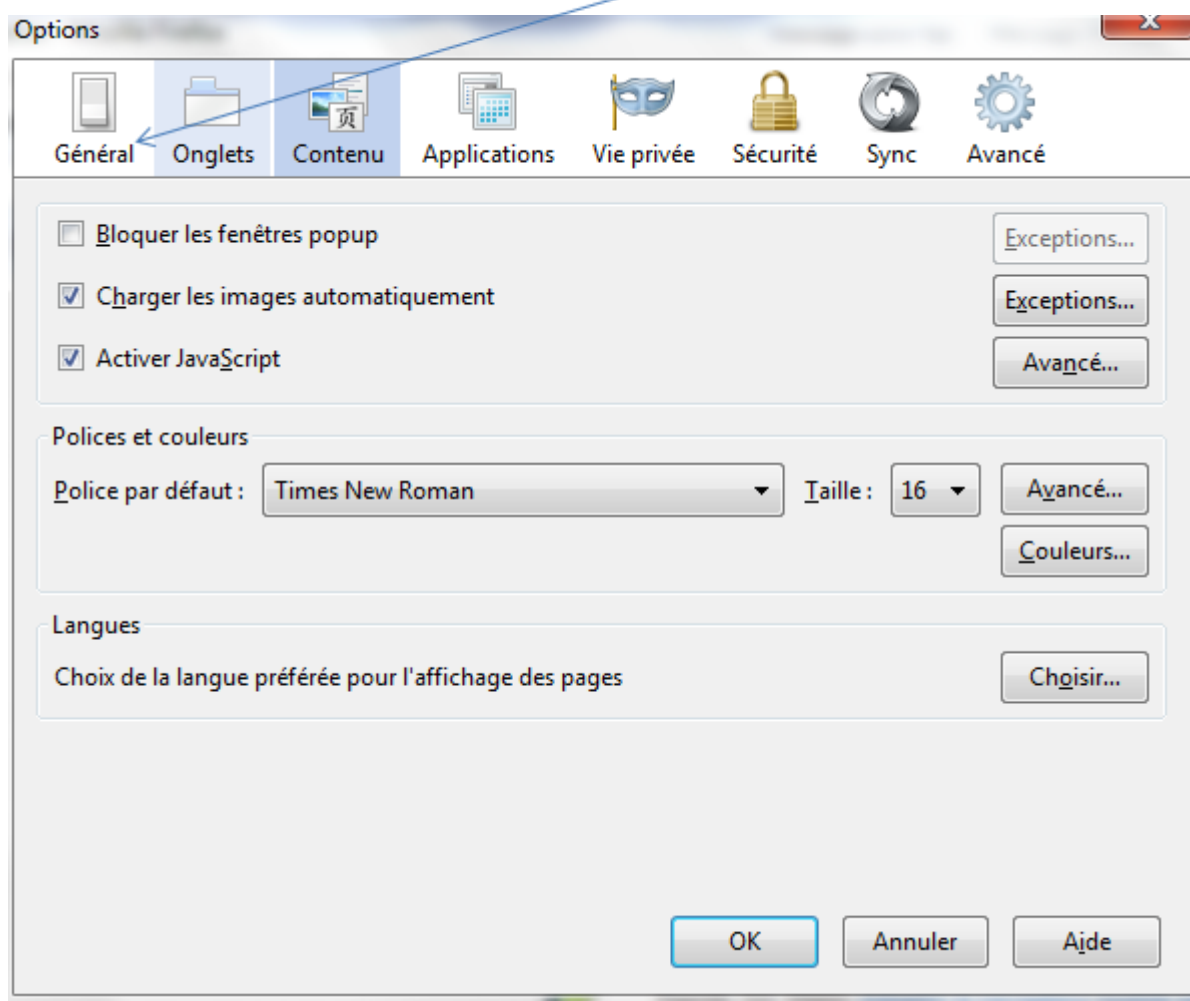


Avant de procéder au paiement de votre facture par carte bleue, il vous faudra vérifier que le paramétrage de votre navigateur internet ne bloque pas les fenêtres contextuelles.

## Pour Mozilla firefox,

Cliquez sur Mozilla, aller dans la barre de menu « Outils » et ensuite sélectionnez « options » la fenêtre suivante s'affichera :

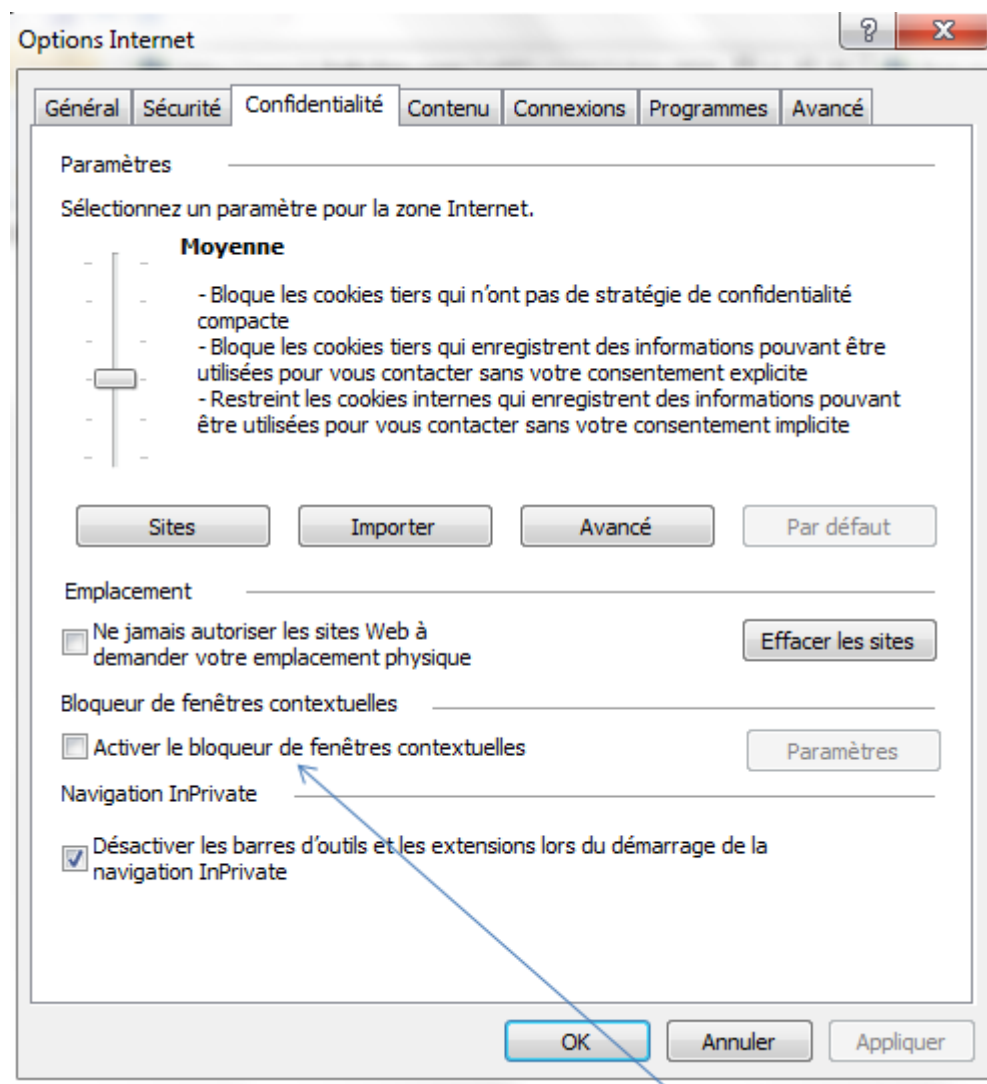
Sélectionnez l'onglet « contenu » et décocher la case « bloquer les fenêtres popup » et ensuite cliquez sur OK





## Pour Internet Explorer

Sélectionnez dans la barre des menus « outils » sélectionnez « options internet », allez sur l'onglet « confidentialité » la page suivante s'affichera :



Vérifiez que la case « activer le bloqueur de fenêtres contextuelles » ne soit pas cochée

Ensuite cliquez sur OK

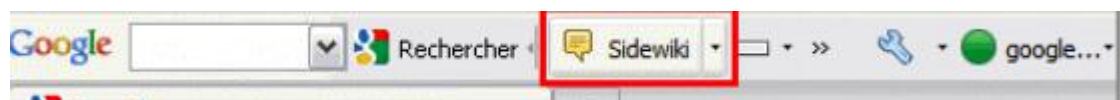


## Google Chrome

Veuillez suivre ce lien pour gérer vos fenêtres Pop-up :

<http://support.google.com/chrome/bin/answer.py?hl=fr&answer=95472>

# Google Toolbar



Veillez suivre ce lien pour accéder aux explication de l'éditeur :

<http://support.google.com/toolbar/bin/answer.py?hl=fr&answer=9171>